

Buzón de Voz

Buzón de Voz "Voice Mail"

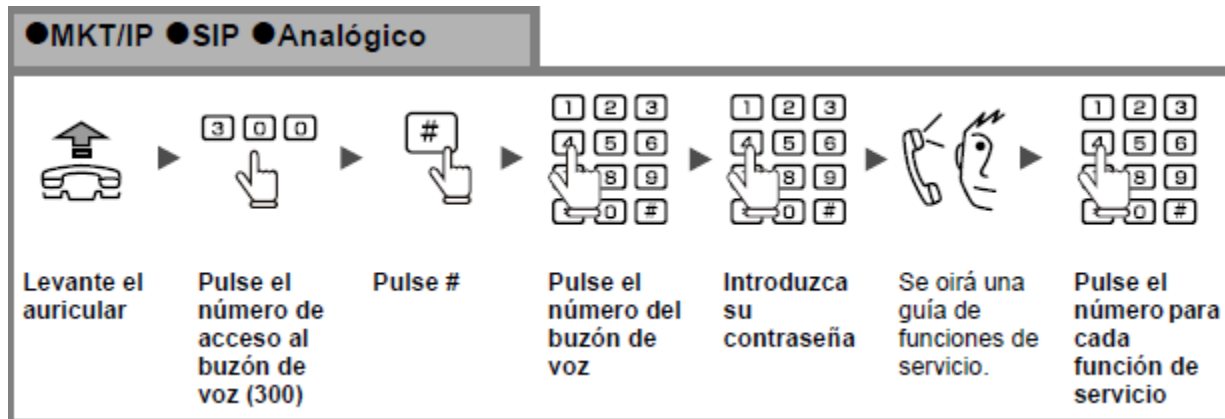
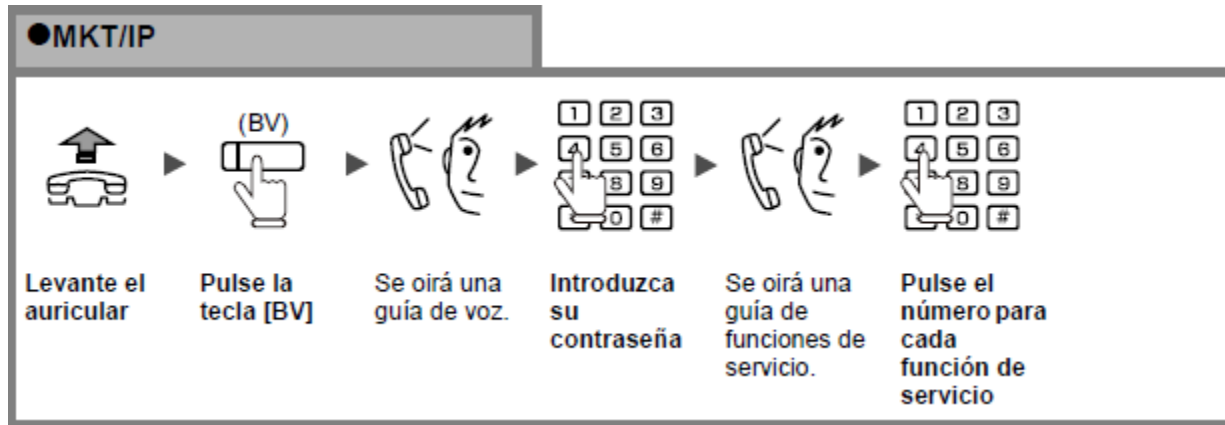
■ Características del Buzón de Voz

- N° Máximo de Canales: 2 Canales simultáneos.
- Tiempo Máximo de grabación: 50 Horas para todo el sistema.
- N° Máximo de buzones: 100 buzones.
- N° Máximo de mensajes almacenados por Extensión: 64 mensajes.
- Tiempo máximo de grabación por mensaje: 30 minutos.
- Los buzones de las extensiones vienen creados por defecto en IP 1000.

Nota: Para mas Información sobre el uso del buzón de voz y programación del mismo dirigirse a los capítulos 4.6 y 7.4.13 del manual de Usuario de la IP1000

Buzón de Voz "Voice Mail"

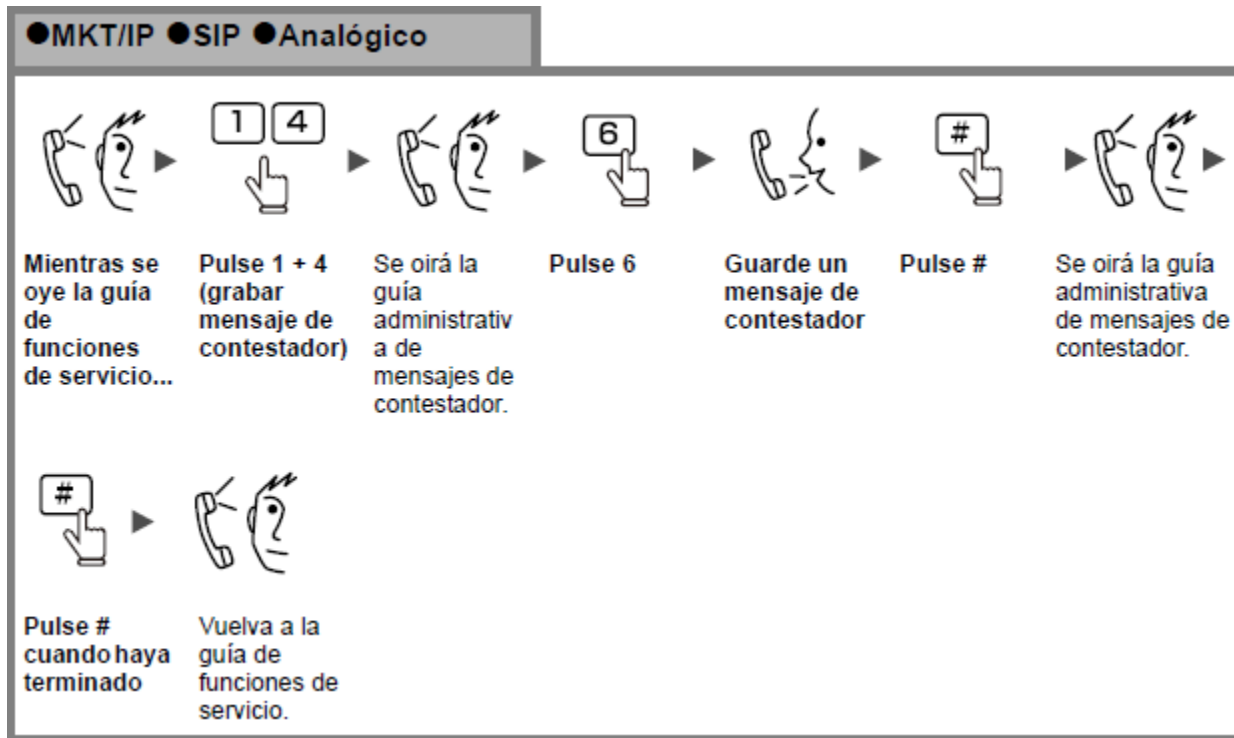
Acceso al buzón de voz de la Extensión.



Si no hay contraseña, pasamos directamente al paso siguiente.

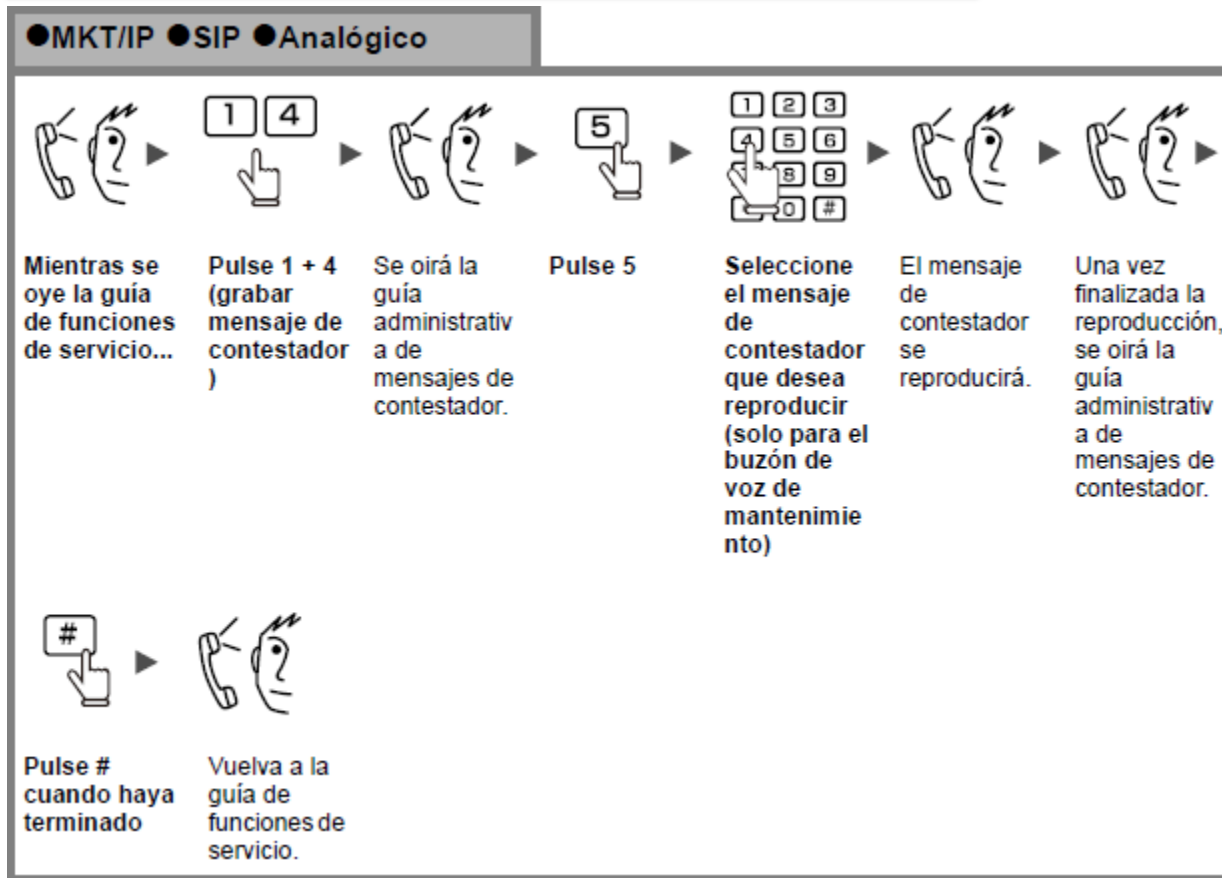
Buzón de Voz "Voice Mail"

Registrar Mensaje de Bienvenida en la Extensión.



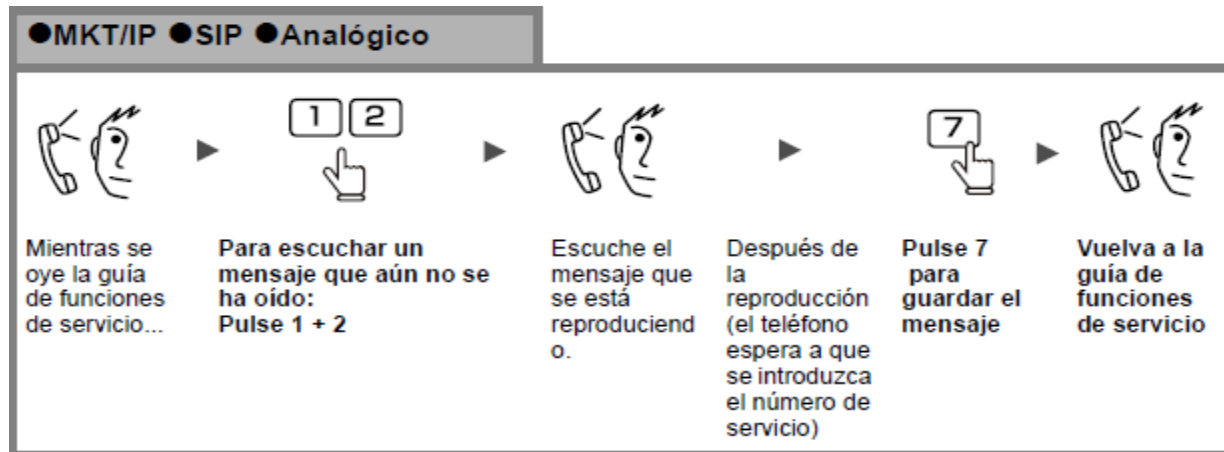
Buzón de Voz "Voice Mail"

Verificar Mensaje de Bienvenida.



Buzón de Voz "Voice Mail"

Reproducción de los mensajes dejados en el buzón de voz.



Buzón de Voz "Voice Mail"

■ Opciones durante la escucha de mensajes

- Para hacer uso de las diferentes opciones que a continuación se detalla, puede pulsar los diferentes códigos antes de la reproducción de los mensajes, mientras se están reproduciendo los mensajes

Operación	Número de servicio	Contenido del servicio
Reproducir el mensaje anterior	1 + 5	Reproduce el mensaje anterior al actual.
Reproducir el mensaje siguiente	5	Reproduce el mensaje situado a continuación del actual.
Reproducir mensajes que no se han escuchado (antes de la reproducción) Iniciar la reproducción (durante la reproducción)	1 + 2	Reproduce el primer mensaje de los que no se han escuchado (antes de la reproducción). Reinicia la reproducción del mensaje que se estaba reproduciendo (durante la reproducción).

Buzón de Voz "Voice Mail"

Opciones durante la escucha de mensajes

Operación	Número de servicio	Contenido del servicio
Reproducir mensaje guardado	1 + 9	Reproduce el primer mensaje de los guardados.
Borrar mensaje	3	Borra el mensaje que se acaba de reproducir. Borra el mensaje que se está reproduciendo (durante la reproducción).
Guardar mensaje	7	Guarda el mensaje que se acaba de reproducir. Guarda el mensaje que se está reproduciendo (durante la reproducción).
Confirmar fecha y hora	8	Indica la fecha y la hora de grabación del mensaje que se acaba de reproducir. Indica la fecha y la hora de registro del mensaje que se está reproduciendo (durante la reproducción).
Desviar mensaje	1 + 3	Desvía el mensaje que se acaba de reproducir. Desvía el mensaje que está reproduciendo a otro buzón de voz (durante la reproducción).
Poner en pausa (durante la reproducción)	*	Pone en pausa/cancela la pausa del mensaje que se está reproduciendo.
Finalizar la reproducción (durante la reproducción)	#	Finaliza la reproducción del mensaje.
Aumentar el volumen (durante la reproducción)	1 + 7	Aumenta el volumen del mensaje que se está reproduciendo.
Disminuir el volumen (durante la reproducción)	1 + 8	Disminuye el volumen del mensaje que se está reproduciendo.